


# MIESZKANIE B6

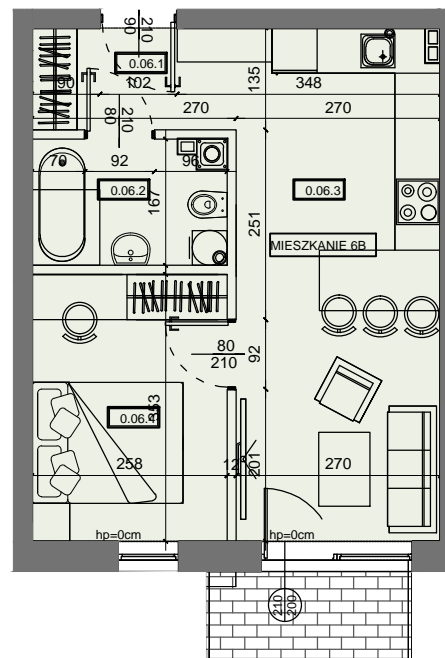
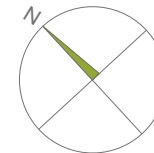
## 34,41 m<sup>2</sup>



PARTER  
2 POKOJOWE



LEŚNE  
MIASTECZKO



MIESZKANIE B6					
	0. 6.1	hol	2,53	34,41	
	0. 6.2	łazienka	3,97		
	0. 6.3	pokój dzienny z aneksem	18,99		
	0. 6.4	sypialnia	8,92		



Powierzchnie liczone po obrysie ścian wykończonych, z uwzględnieniem tynków 1,5cm, zgodnie z Rozporządzenie Ministra Rozwoju w sprawie szczegółowego zakresu

i formy projektu budowlanego oraz Normy Polskiej PN-ISO 9836:2015, powierzchnia ścian działowych nie jest wliczana.



123 127 123

[www.ihome.nieruchomosci.pl](http://www.ihome.nieruchomosci.pl)

32-400 BORZĘTA 504